

# Recipes for Success

Actividades prácticas que contribuyen al éxito de su hijo

NOVIEMBRE DE 2020

## Cartel del Refrigerador

Coloque este cartel de *Recetas* en el refrigerador y haga una actividad cuando tenga unos minutos libres. Estas amenas actividades contribuirán al triunfo en la escuela y a desarrollar un comportamiento positivo. Ponga una marca en cada casilla cuando termine la "receta".

### LECTURA

#### ¿Y qué ocurrió luego?

El uso de esta útil herramienta para volver a contar un cuento contribuirá a que su hijo entienda mejor los libros que lea.

**Ingredientes:** papel, lápiz, tijeras, libro

Dígale a su hijo que trace el contorno de su mano sobre un folio de papel, que lo corte y que escriba en los dedos 1-5. A continuación puede leer un libro y escribir un acontecimiento del argumento en cada dedo. ("El primer cerdito construyó su casa sobre paja".)

Cuando termine, pídale que le vuelva a contar el cuento. Puede referirse a su recorte para recordar el orden de los eventos. *Idea:* Sugíerale a su hijo que use este método para volver a contar cuentos a sus hermanos o primos más pequeños.



### VOCABULARIO

#### Lata de palabras

Su hija puede hacer una "sopa" de palabras para un delicioso repaso del vocabulario.

**Ingredientes:** tijeras, cartulina, cinta adhesiva, lata de sopa vacía (limpia), marcador, lista de vocabulario, lápiz, tazón, cuchara

Dígale a su hija que corte un trozo de cartulina y lo pegue sobre la etiqueta de la lata. Podría escribir "Sopa de palabras" en la lata y luego recortar "ingredientes" de cartulina (habichuelas, zanahorias). En cada ingrediente debería escribir un término de su lista de palabras por un lado y su definición por el otro. Luego puede colocar los ingredientes en la lata.

Para estudiar podría verter los ingredientes en un tazón, sacar cada uno con una cuchara y leer las palabras y las definiciones.



### PROBLEMAS DE PALABRAS

#### Teatro de números

Representar problemas con palabras da vida a las matemáticas y es una forma amena de que su hijo resuelva problemas con argumento.

**Ingredientes:** cinco muñecos

Comparta con su hijo este problema: "Si hay cinco personas y cada persona dice 'Hola' a cada una de las otras personas, ¿cuántas veces se dice la palabra 'Hola'?" Sugíerale que represente el problema para averiguar la respuesta.


Podría reunir a los miembros de su familia o usar muñecos. Cada uno dice "Hola" a los otros cuatro. Podría contar cada "Hola" y sumar ( $4 + 4 + 4 + 4 + 4 = 20$ ) o multiplicar ( $4 \times 5 = 20$ ) para conseguir el total. A continuación animelo a que represente problemas de sus deberes de matemáticas.



### POESÍA


Crean un poema en grupo. Su hija escribe la primera línea ("Tiemblo") y le pasa el papel a la siguiente para que escriba el siguiente verso. La persona dobla el papel de modo que sólo se vea el verso nuevo y lo pasa a otra persona. Sigán escribiendo, doblando y pasando hasta que lleguen al final de la página.

Dígale a su hija que lea el poema al grupo.



### SECUENCIAS

Hacer kebabs de fruta es una sana manera de aprender secuencias. Dígale a su hija que ensarte fruta en brochetas repitiendo en secuencia. *Ejemplo:* fresa, uva, melón, fresa, uva, melón. O bien empiece usted una secuencia y rételas a que la continúe. ¿Lo mejor de todo? ¡Puede comerse el resultado!



# Recipes for Success

Actividades prácticas que contribuyen al éxito de su hijo

## Rincón del Carácter

NOVIEMBRE DE 2020

### LÓGICA


#### Tres en raya de ABC

Esta estimulante versión de las tres en raya ampliará las habilidades de pensamiento lógico de su hija.

**Ingredientes:** papel, lápiz, tres fichas negras de damas, tres damas rojas, cinta de pintor, marcador


Dígale a su hija que dibuje en un papel una cuadrícula para las tres en raya. Una jugadora tiene las damas negras y la otra las rojas. Pongan un cuadrado de cinta en cada una de sus damas y rotúlenlas con "A", "B" y "C". En cada turno, coloquen una dama en el tablero, pero atención: ¡Deben colocarlas en orden alfabético! Una vez que todas sus fichas estén sobre el tablero usen cada turno para mover una, así mismo en orden alfabético.

Gana la primera jugadora que coloque sus tres fichas en fila.



### INVESTIGACIÓN

Sugiera a su hijo que publique su propia revista. Puede elegir un tema (por ejemplo películas), y luego recabar datos para sus artículos. Quizá lea sobre animación y películas famosas de animales y luego escriba e ilustre sus historias. Dígale que grape las páginas y que añada una portada.



### GRAMÁTICA

¿Qué pronombre es el adecuado? Para practicar, dígame a su hijo que escriba unos nombres cualquiera en tiras de papel y que le dé una a cada miembro de su familia. Cada persona tiene que describir el nombre usando pronombres. Ejemplo: "Eso es un lugar de referencia en París". Adivinen el nombre (Torre Eiffel).

Torre Eiffel

### MATEMÁTICAS

¿Puede formar su hijo todos los números del 1 al 15 usando sólo las teclas de 2, 3, + y - en una calculadora? Que lo intente. Por ejemplo, para conseguir 1 podría pulsar 3 - 2. Para 2, podría pulsar 2 + 2 - 2. Dígale que lo intente de nuevo, pero esta vez también puede usar las teclas x y ÷.



### EMPATÍA

Representen varias formas de mostrar empatía. Digamos que usted representa a una vecina a la que se le perdió el perro. Su hijo podría decir: "¿Sé cómo lo pasamos cuando nuestro perro se perdió. ¿Puedo hacer señales y colocarlas para ayudarte a encontrar a Biscuit?"



### DEPORTIVIDAD

Jueguen a un juego de mesa y pídale a su familia que identifique la deportividad. Su hija podría ver que su hermanito espera pacientemente a que le llegue el turno o a usted que felicita al ganador. Aprenderá varias formas de mostrar deportividad.



### APRECIO

Sugiera a su hijo que haga una guirnalda para el Día de los Veteranos y que la ponga en una ventana. Dígale que recorte el centro de un plato de papel blanco. Podría dibujar estrellas rojas y azules por el borde y escribir en cada estrella una palabra que describa a los veteranos (*valientes, dedicados*).



### HISTORIA

Invite a su hija a que pida a cada miembro de su familia que describa un acontecimiento histórico que ocurrió en su vida. Sugiera que también llame a familiares que viven en otro lugar. Puede hacer una lista de eventos y fechas. Luego puede crear una línea del tiempo mostrando los eventos en orden.



## ¡Felicidades!

Terminamos \_\_\_\_\_ actividades juntos en este cartel.

Firmado \_\_\_\_\_  
(padre, madre o miembro adulto de la familia)

Firmado \_\_\_\_\_  
(hijo o hija)